



FLOOR PLAN
各階平面図

1ST FLOOR

敷地配置・1階平面図



- 避難はしご
- ☒ 避難ハッチ
- ☒ 上部避難ハッチ

※図面と現況が異なる場合は、現況優先とさせていただきます。

2ND FLOOR

2階平面図



- 避難はしご
- 避難ハッチ
- ◻ 上部避難ハッチ

※図面と現況が異なる場合は、現況優先とさせていただきます。

3ND FLOOR

3階平面図



- 避難はしご
- ☒ 避難ハッチ
- ☒ 上部避難ハッチ

※図面と現況が異なる場合は、現況優先とさせていただきます。

4TH FLOOR

4階平面図



- ☒ 避難ハッチ
- ☒ 上部避難ハッチ

※図面と現況が異なる場合は、現況優先とさせていただきます。

5TH FLOOR

5階平面図



- ☒ 避難ハッチ
- ☒ 上部避難ハッチ

※図面と現況が異なる場合は、現況優先とさせていただきます。

6TH FLOOR

6階平面図





- ☒ 避難ハッチ
- ☒ 上部避難ハッチ

※図面と現況が異なる場合は、現況優先とさせていただきます。

7TH FLOOR

7階平面図

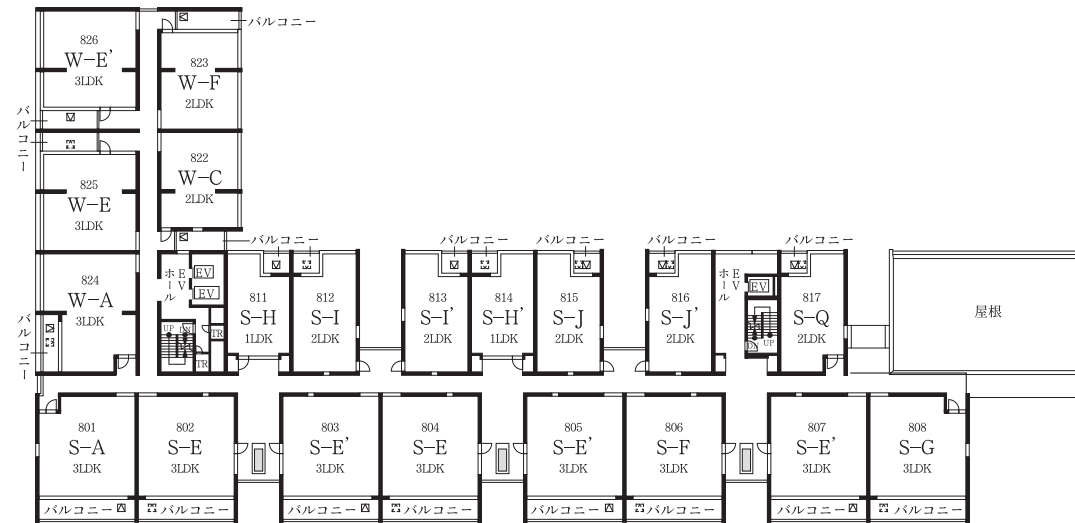


-  避難ハッチ
-  上部避難ハッチ

※図面と現況が異なる場合は、現況優先とさせていただきます。

8TH FLOOR

8階平面図



- ☒ 避難ハッチ
- ☒ 上部避難ハッチ

※図面と現況が異なる場合は、現況優先とさせていただきます。

9TH FLOOR

9階平面図

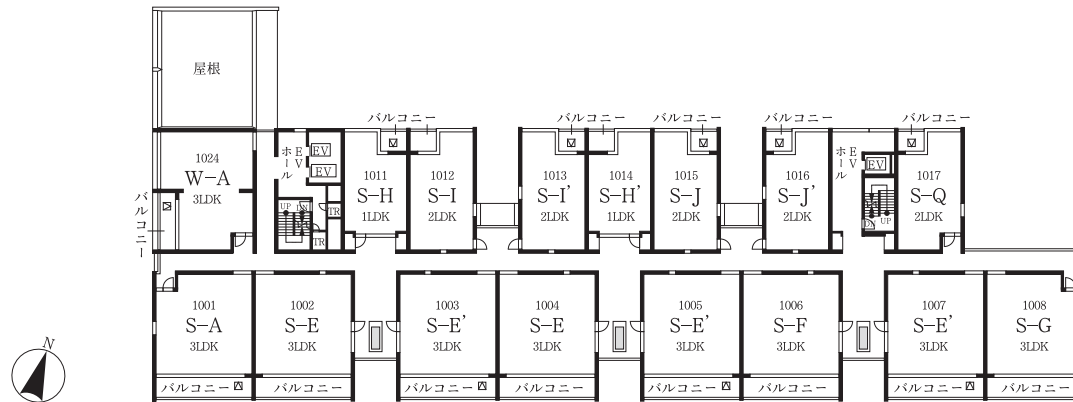


- ☒ 避難ハッチ
- ☒ 上部避難ハッチ

※図面と現況が異なる場合は、現況優先とさせていただきます。

10TH FLOOR

10階平面図



☐ 避難ハッチ

※図面と現況が異なる場合は、現況優先とさせていただきます。

B1 FLOOR

地下1階平面図

